



VREDNO ZAŠČITE – VREDNO COLORJA



Katalog izdelkov

## TRADICIJA BLAGOVNE ZNAMKE

---

Blagovna znamka COLOR je v letu 2012 praznovala svojo 180 letnico obstoja. Preko šest generacij je od začetka razvijalo kakovost, praktičnost in zanesljivost izdelkov – barv, lakov in premazov – zvestoba kupcev pa je tista, ki do danes ohranja vrednost blagovne znamke. COLOR je sinonim za praktičnost in kakovost, ki si jo lahko privoščijo vsakdo.



Več kot 180-letna tradicija

## JAMSTVO ZA KAKOVOST

---

Karkoli že potrebuje vaš dom, COLOR že 180 let skrbi, da predmetom, ki jih cenite, ponudite kakovostno zaščito po primerni ceni. Od začetka leta 2010 je COLOR blagovna znamka postala del podjetja HELIOS, Tovarna barv, lakov in umetnih smol, d.o.o. S poenotenjem in pripojitvijo vrsti cenjenih in kakovostnih izdelkov Skupine HELIOS, je COLOR blagovna znamka dobila pravega partnerja za nadaljevanje svoje tradicije za naslednje generacije.

Ime podjetja HELIOS se je mednarodno uveljavilo kot zagotovilo najvišje kakovosti, kar potrjujejo številni pridobljeni certifikati, med njimi tudi ISO 9001.

Podjetje HELIOS je vodilni proizvajalec lakov in premazov v jugovzhodni Evropi. Posebno pozornost posveča tudi varovanju in ohranjanju čistega okolja in družbeno odgovornemu poslovanju. Bogate izkušnje in bogata tradicija tako COLOR blagovne znamke kot Skupine HELIOS omogočajo hitrejši razvoj, učinkovitejšo distribucijo in še boljšo odzivnost svojim strankam. Nenehne izboljšave in inovacije pa poskrbijo tako za razvoj izdelkov kot za napredek v lokalnem okolju in širše.



## zaščitnih barvnih premazov

### NOVA PODOBA VRHUNSKE ZAŠČITE

Izdelke COLOR lahko odslej najdete v prenovljenih embalažah. Prenovljen asortiman izdelkov združuje osnovne izdelke, ki jih potrebujemo za zaščito površin v svojem domu. Razdeljen je v štiri transparentne segmente, ki jih označujejo štiri barvne kode. Pod zeleno barvo bodo kupci našli izdelke za zaščito lesa – lazure in lake. Pod modro barvo bodo lahko izbirali med izdelki za zaščito lesa in kovin – emajle. Oranžna označuje razredčila, vijolični odtenek pa nosijo izdelki za zaščito notranjih in zunanjih zidnih površin.

### KAZALO

Slovarček piktogramov

Lesene površine

Lesene in kovinske površine

Razredčila

Zidne površine

Podrobnosti izdelkov



## VREDNO ZAŠČITE VREDNO COLORJA

Les, kovina in opeka so vsestranski materiali, ki človeka spremljajo že tisoče let. V svojih raznolikih oblikah nam olajšujejo življenja bolj kot si morda mislimo. So gradbeni temelji, varovalni elementi, dekorativni dodatki, domovi, igrače, vozila, pohištvo in še marsikaj. Ker si pomembni sopotniki naših življenj zaslužijo ohraniti svojo vitalnost na daljši rok, si z izdelki COLOR prizadevamo zagotavljati kakovostno zaščito zanje v dostopnih oblikah. Z dekorativnimi in zaščitnimi premazi pod blagovno znamko COLOR skrbimo za zaščito lesa in kovine pa tudi ometa, betona, opeke in drugih gradbenih izdelkov, ki z nami sobivajo.

## Slovar piktogramov

		
Zunanje lesene površine	Stavbno pohištvo	Kovinska galanterija
		
Zunanje lesene površine	Zunanje kovinske površine	Leseno pohištvo
		
Leseno pohištvo	Stavbno kovinsko pohištvo	Nanos naslednjega sloja
		
Nanos naslednjega sloja	Zunanje zidne površine	Zunanje in notranje zidne površine
		
Notranje zidne površine	Nanos z valjčkom ali čopičem	Nanos s čopičem ali brizganjem
		
Brizganje	Nanos z valjčkom, čopičem ali brizganjem	Gladilka
		
Pred uporabo dobro premešati	Oprati z vodo	Redčenje z vodo
		
Ne zivati v kanalizacijo	Ne sme zmrzniti	Tehnične informacije



# LESENE POVRŠINE

- hitrosušecí temeljni lak
- hitrosušecí lak
- lak
- lazura



# HITROSUŠEČI TEMELJNI LAK

## KAJ

COLOR HITROSUŠEČI TEMELJNI LAK je temeljni premaz za zaščito lesenih površin, furniranega in masivnega pohištva, za najboljši učinek pa ga nanesemo pred uporabo COLOR HITROSUŠEČEGA LAKA.

## ZAKAJ

COLOR HITROSUŠEČI TEMELJNI LAK omogoča, da pri obdelavi poljubne lesene površine dosežete najboljši možni učinek. Zagotavlja odlično podlago za olajšan kasnejši postopek zaščite s COLOR izdelki.

## KAKO

Površina mora biti pred nanosom COLOR HITROSUŠEČEGA TEMELJNEGA LAKA očiščena, suha, razmaščena in obrušena z brusnim papirjem. Pred uporabo ga dobro premešamo, redčimo po potrebi z vodo do največ 10 %. Nanašamo ga s čopičem ali brizganjem v 1 – 2 slojih. Temperatura zraka in objekta mora biti v času barvanja minimalno 15 °C, relativna zračna vlaga največ 75 %. Premaz je suh za brušenje in nanašanje naslednjega sloja po 4 urah. Orodje takoj po uporabi očistimo z vodo.






Emblažne enote:

0,75 l



COLOR HITROSUŠEČI TEMELJNI LAK	notranje površine	primeren za zaščito novega in starega lesa	primeren za zaščito pohištva	vidna struktura lesa
	✓	✓	✓	✓

nanašanje	sušenje	število nanosov	poraba za en sloj	shranjevanje
<ul style="list-style-type: none"> <li>• čopič</li> <li>• brizganje</li> </ul>	4 ure	2 x (priporočeno)	0,75 l = 6 – 8 m <sup>2</sup>	od + 5 °C do + 35 °C





# HITROSUŠEČI LAK

## KAJ

COLOR HITROSUŠEČI LAK je končni brezbarvni lak, s katerim zaščitimo tako nove kot stare lesene površine ter furnirano in masivno pohištvo v notranjih prostorih. Za zaščito in brezhiben videz ga nanesemo po uporabi COLOR HITROSUŠEČEGA TEMELJNEGA LAKA.

## ZAKAJ

COLOR HITROSUŠEČI LAK odlikuje enostavna uporaba in kakovostna zaščita notranjih lesenih predmetov. Z njim oživimo naravne lesene površine in ohranimo njihovo lepoto za naslednje generacije.

## KAKO

COLOR HITROSUŠEČI LAK na lesene površine nanašamo s čopičem ali brizganjem v enem ali dveh slojih. Za najboljši učinek zaščite, pred nanosom COLOR HITROSUŠEČEGA LAKA nanesite COLOR HITROSUŠEČI TEMELJNI LAK. Pred uporabo COLOR HITROSUŠEČI LAK dobro premešamo, redčimo ga po potrebi z vodo do največ 10 %. Temperatura zraka in objekta mora biti v času barvanja minimalno 15 °C, relativna zračna vlaga pa največ 75 %. Naslednji sloj lahko nanašamo že po 4 urah sušenja, med sloji pa priporočamo rahlo brušenje. Orodje takoj po uporabi očistimo z vodo. Pazite, da med shranjevanjem lak ne zamrzne, saj odtaljen ni primeren za uporabo.





Emblažne enote:

0,75 l



	notranje površine	primeren za zaščito novega in starega lesa	primeren za zaščito pohištva	vidna struktura lesa
COLOR HITROSUŠEČI LAK	✓	✓	✓	✓

nanašanje	sušenje	število nanosov	poraba za en sloj	shranjevanje
<ul style="list-style-type: none"> <li>• čopič</li> <li>• brizganje</li> </ul>	4 ure	2 x (priporočeno)	0,75 l = 6 – 8 m <sup>2</sup>	od + 5 °C do + 35 °C





# LAK

## KAJ

COLOR LAK je brezbarvni lak, s katerim zaščitimo in olepšamo nove lesene površine v notranjih prostorih. Prav tako lahko z njim enostavno obnovimo že prebarvane lesene površine in s tem ponovno oživimo njihov izgled.

## ZAKAJ

COLOR LAK je brezbarvni lak, ki ohranja naravno lepoto vaših lesenih površin in ohranja naravno teksturo lesa. Na podlagi 180 let izkušenj COLOR razume pomen naravne lepote in topline lesa ter zato skrbi, da predmetom, ki jih cenite, ponudite pravo kakovost po pravi ceni.

## KAKO

COLOR LAK nanašamo s čopičem ali valjčkom v 2 – 3 slojih, na suh, čist in pravilno obdelan les. Smolnate vrste lesa za boljši rezultat očistimo še s COLOR NITRO RAZREDČILOM. Pred uporabo COLOR LAK dobro premešamo. Redčenje ni potrebno. Če želite še lepši in bolj dodelan končni videz površine, priporočamo rahlo brušenje med posameznimi sloji. Premaz je suh za brušenje in nanašanje naslednjega sloja po 24 urah.





Embalažne enote:

0,75 l

COLOR LAK	notranje površine	primeren za zaščito novega in starega lesa	primeren za zaščito preprostega pohištva	vidna struktura lesa	
	✓	✓	✓	✓	
	nanašanje	sušenje	število nanosov	poraba za en sloj	shranjevanje
	<ul style="list-style-type: none"> <li>• čopič</li> <li>• valjček</li> </ul>	24 ur	2 – 3 x (priporočeno)	0,75 l = 7 – 9 m <sup>2</sup>	od + 5 °C do + 35 °C

# LAZURA

## KAJ

COLOR LAZURA je prosojni premaz namenjen zaščiti in obarvanju tako novih, kot tudi obnovi že prebarvanih lesenih površin, v zaprtih prostorih in na prostem.

## ZAKAJ

S COLOR LAZURO v 8 niansah vsakdo barva kot strokovnjak, saj je njena uporaba prijazna tako do človeka kot do lesa. COLOR LAZURA skrbi za naravno lepoto lesa, saj po obarvanju v izbrano nianso tekstura lesa ostane vidna, njegova površina pa je ustrezno zaščiten. Že več kot 180 let je COLOR zaupanja vredna znamka, ki nenehno skrbi, da vsem lesenim površinam skupaj nudimo pravo kakovost po pravi ceni in s tem pozornost, ki si jo zaslužijo.

## KAKO

COLOR LAZURO nanašamo s čopičem ali gobico na suh, čist in pravilno obdelan les. Smolnate in tropske vrste lesa za boljši rezultat predhodno očistimo še s COLOR NITRO RAZREDČILOM. Pred uporabo COLOR LAZURO dobro premešamo in je ne redčimo! Premaz je na otip suh po 6 urah. Če želite še lepši in bolj dodelan končni videz površine, priporočamo rahlo brušenje med posameznimi sloji. V tem primeru pustite, da med brušenjem in nanašanjem naslednega sloja mine 24 ur, premaz pa bo presušen v 2 – 3 dneh.







Embalažne enote:

0,75 l

2,5 l

5 l

	zunanje površine	notranje površine	zaščita pred vremenskimi vplivi (sonce, dež, sneg)	primeren za zaščito novega lesa	primeren za obnovo starega lesa	vidna struktura lesa
COLOR LAZURA	✓	✓	✓	✓	✓	✓

nanašanje	sušenje	število nanosov	poraba za en sloj	shranjevanje
<ul style="list-style-type: none"> <li>• čopič</li> <li>• gobica</li> <li>• valjček</li> </ul>	24 ur	2 – 3 x (priporočeno)	0,75 l = 6 – 8 m <sup>2</sup> 2,5 l = 20 – 30 m <sup>2</sup> 5 l = 40 – 60 m <sup>2</sup>	od + 5 °C do + 35 °C

# BARVNA KARTA LAZUR

Nianse so informativne narave.

1  
brezbarvna

2  
svetli bor

93  
hrast

4  
oreh

8  
macesen

7  
mahagonij

3  
tik


9  
palisander





# LESENE IN KOVINSKE POVRŠINE

- kit za les
- temelj za les
- temelj za kovino
- emajl



# KIT ZA LES

## KAJ


COLOR KIT ZA LES je namenjen odpravljanju napak in poškodb na lesenih površinah, ki so bolj ali manj izpostavljene vremenskim vplivom (okna, vrata, podboji itd). Uporabljamo ga za kitanje manjših razpok in neravnin pred nanosom COLOR TEMELJA ZA LES.

## ZAKAJ

COLOR KIT ZA LES omogoča, da pri obdelavi poljubne lesene površine dosežete najboljši možni učinek. COLOR KIT ZA LES se preprosto nanaša, se dobro brusi in zagotavlja lepo, gladko površino pred nanosom COLOR TEMELJA ZA LES in COLOR EMAJLA.

## KAKO

COLOR KIT ZA LES nanašamo z lopatico na čisto in suho podlago, pred nanosom COLOR TEMELJA ZA LES. Nanašamo ga v dveh tankih slojih, odvisno od poškodb lesa. COLOR KIT ZA LES brusimo z brusnim papirjem št. 180 – 220. Za brušenje in nanašanje naslednjega sloja je COLOR KIT ZA LES primeren po 24 urah. Pribor po uporabi očistimo s COLOR EMAJL RAZREDČILOM.





Embalažne enote:

0,5 kg 0,9 kg



	zunanje površine	notranje površine	lesene površine
COLOR KIT ZA LES	✓	✓	✓

nanašanje	sušenje	priprava podlage	poraba za en sloj	shranjevanje
• lopatica	24 ur	1 – 2 x (priporočeno)	odvisno od velikosti poškodbe	od + 5 °C do + 35 °C

# TEMELJ ZA LES

## KAJ


COLOR TEMELJ ZA LES je temeljni premaz za zaščito lesa v zaprtih prostorih in na prostem. Namenjen je tako večjim kot manjšim površinam, za najboljši učinek pa ga nanesemo pred uporabo COLOR EMAJLA.

## ZAKAJ

COLOR TEMELJ ZA LES omogoča, da pri obdelavi poljubne lesene površine dosežete najboljši možni učinek. Zagotavlja dobro pokrivnost in s tem odlično podlago za olajšan kasnejši postopek zaščite s COLOR EMAJLOM.

## KAKO

COLOR TEMELJ ZA LES na lesene površine nanesemo pred uporabo COLOR EMAJLA. Površina mora biti pred nanašanjem COLOR TEMELJA ZA LES očiščena, obrušena in suha. Napake na lesu lahko popravimo s Color kitom za les. Nanašamo ga s čopičem ali valjčkom v enem ali dveh slojih. Temelj je dovolj suh za brušenje in nanašanje naslednjega sloja po 24 urah.








Emblažne enote:

0,65 l    3,5 l



	zunanje površine	notranje površine	lesene površine	temeljna barva
COLOR TEMELJ ZA LES	✓	✓	✓	✓

nanašanje	sušenje	število nanosov	poraba za en sloj	shranjevanje
<ul style="list-style-type: none"> <li>• čopič</li> <li>• valjček</li> </ul>	24 ur	1 – 2 x (priporočeno)	0,65 l = 6 – 8m <sup>2</sup> 3,5 l = 32 – 42m <sup>2</sup>	od + 5 °C do + 35 °C





# TEMELJ ZA KOVINO

## KAJ

COLOR TEMELJ ZA KOVINO je temeljni premaz za zaščito železnih in jeklenih površin v zaprtih prostorih in na prostem. COLOR TEMELJ ZA KOVINO na površino naneseemo pred uporabo COLOR EMAJLA.

## ZAKAJ

Kovina sodi med ene najbolj dolgoživih in vsestranskih elementov. Vendar ni neobčutljiva na vplive okolja, predvsem, če je v njem prisotna vlaga. S COLOR TEMELJEM ZA KOVINO zagotavljamo, da kovinske površine postanejo čim bolj gladke ter s tem zaščitene pred korozijo.

## KAKO

COLOR TEMELJ ZA KOVINO na železne ali jeklene površine naneseemo pred uporabo COLOR EMAJLA. Površina mora biti pred nanašanjem COLOR TEMELJA ZA KOVINO očiščena, brez rje, suha in razmaščena. Izdelek redčimo s COLOR EMAJL RAZREDČILOM do največ 10 %. Nanašamo ga s čopičem, valjčkom ali brizganjem v enem ali dveh slojih. Temelj je dovolj suh za brušenje in nanašanje naslednjega sloja po 24 urah.





Embalažne enote:

0,65 l    3,5 l



	zunanje površine	notranje površine	železne ali jeklene površine	temeljna barva	zaščita pred vremenskimi vplivi (sonce, dež, sneg)
<b>COLOR TEMELJ ZA KOVINO</b>	✓	✓	✓	✓	✓

nanašanje	sušenje	število nanosov	poraba za en sloj	shranjevanje
<ul style="list-style-type: none"> <li>• čopič</li> <li>• valjček</li> <li>• brizganje</li> </ul>	24 ur	1 – 2 x (priporočeno)	0,65 l = 4 – 6 m <sup>2</sup> 3,5 l = 22 – 32 m <sup>2</sup>	od + 5 °C do + 35 °C

# EMAJL

## KAJ

COLOR EMAJL je pokrivni premaz, s katerim zaščitimo in obarvamo nove ali pa obnovimo stare kovinske in lesene površine, v zaprtih prostorih in na prostem.

## ZAKAJ

COLOR EMAJL združuje celovito zaščito in dekoracijo, saj je namenjen tako lesenim kot kovinskim površinam. S COLOR EMAJLOM lesene in kovinske površine obarvamo v izbrano nianso, jih zaščitimo pred vremenski vplivi, kot so voda in UV-žarki, kovinske površine pa z izboljšanimi antikorozijskimi lastnostmi zaščitimo tudi pred rjo. Karkoli že potrebuje vaš dom, COLOR že 180 let skrbi, da vsem površinam, ki jih cenite, ponudite pravo kakovost zaščite po pravi ceni.

## KAKO

COLOR EMAJL nanašamo s čopičem, valjčkom ali brizganjem v enem ali dveh slojih. Pred nanosom COLOR EMAJLA na kovinsko podlago nanesite COLOR TEMELJ ZA KOVINO, na lesene površine pa COLOR TEMELJ ZA LES. COLOR EMAJL redčimo s COLOR EMAJL RAZREDČILOM do največ 10 %. Emajl je dovolj suh za nanašanje naslednjega sloja po 24 urah.







Embalažne enote:

0,65 l    3,5 l

	zunanje površine	notranje površine	kovinske površine	lesene površine	pokrivna barva	antikoroziivni premaz	zaščita pred vremenskimi vplivi (sonce, dež, sneg)
<b>COLOR EMAJL</b>	✓	✓	✓	✓	✓	✓	✓

nanašanje	sušenje	število nanosov	poraba za en sloj	shranjevanje
<ul style="list-style-type: none"> <li>• čopič</li> <li>• valjček</li> <li>• brizganje</li> </ul>	24 ur	2 x (priporočeno)	0,65 l = 5 – 7 m <sup>2</sup> 3,5 l = 27 – 37 m <sup>2</sup>	od + 5 °C do + 35 °C


# EMAJL BARVNA KARTA

Nianse so informativne narave.


bela  
(ral 9010)



rumena  
(ral 1003)



krem  
(ral 1015)




rdeča  
(ral 3000)




modra  
(ral 5010)



zelena  
(ral 6001)



rjava  
(ral 8011)



siva  
(ral 7037)



črna  
(ral 9005)





# RAZREDČILA

- emajl razredčilo
- nitro razredčilo
- odstranjevalec



# EMAJL RAZREDČILO

## KAJ

COLOR EMAJL RAZREDČILO je namenjeno redčenju barv na topilni osnovi blagovne znamke COLOR. Uporabljamo ga za čiščenje orodja.

## ZAKAJ

COLOR EMAJL RAZREDČILO nam omogoča redčenje barv na topilni osnovi blagovne znamke COLOR.

## KAKO

Pri redčenju upoštevajte razmerje redčenja, ki je navedeno na embalaži premaza. Pri čiščenju orodja uporabljajte ustrezna zaščitna sredstva, kot so na primer zaščitne rokavice.



Emblažne enote:

11



	redčenje barv na topilni osnovi blagovne znamke COLOR	lesene površine	kovinske površine	čiščenje orodja po barvanju
COLOR EMAJL RAZREDČILO	✓	✓	✓	✓

prazna embalaža	embalaža z ostanki razredčila	shranjevanje
mesta za recikliranje	mesta za zbiranje nevarnih odpadkov	nad + 5 °C







# NITRO RAZREDČILO

## KAJ


COLOR NITRO RAZREDČILO je namenjeno redčenju Egalin hitrosušečih barv ter barv in lakov na nitro osnovi. Uporabljamo ga tudi za čiščenje orodja po končanem delu.

## ZAKAJ

COLOR NITRO RAZREDČILO nam omogoča redčenje Egalin hitrosušečih barv ter barv in lakov na nitro osnovi, pomaga pa nam tudi očistiti površine, ki jih želimo zaščititi. S kovinskih površin odstranimo maščobe, z lesenih pa voske in smole.

## KAKO

Pri redčenju upoštevajte razmerje redčenja, ki je navedeno na embalaži premaza. Pri čiščenju orodja uporabljajte ustrezna zaščitna sredstva, kot so na primer zaščitne rokavice.





Emblažne enote:

11



	redčenje Egalin hitrosušečih barv	lesene površine	kovinske površine	čiščenje	razmaščevanje	čiščenje orodja po barvanju
COLOR NITRO RAZREDČILO	✓	✓	✓	✓	✓	✓

prazna embalaža	embalaža z ostanki razredčila	shranjevanje
mesta za recikliranje	mesta za zbiranje nevarnih odpadkov	nad +5 °C do +35 °C



# ODSTRANJEVALEC PREMAZOV

## KAJ


COLOR ODSTRANJEVALEC PREMAZOV je sredstvo za kemično odstranjevanje starih premazov z lesenih in kovinskih površin.

## ZAKAJ

COLOR ODSTRANJEVALEC PREMAZOV pomaga, da s kovine in lesa odstranimo sledove časa, nato pa jih z dekorativnimi in zaščitnimi premazi COLOR znova zaščitimo.

## KAKO

COLOR ODSTRANJEVALEC PREMAZOV nanašamo s čopičem ali lopatico, omehčan stari premaz pa odstranimo z lopatico ali krtačo. Postopek ponavljamo dokler odstranitev ni popolna. Po odstranitvi je potrebno površino oprati z vodo ter posušiti, preden nanašamo nove premaze. Pri uporabi odstranjevalca premazov uporabljajte ustrezna zaščitna sredstva (obleko, rokavice, očala). Pred odpiranjem embalaže je potrebno držati roko na pokrovu.







Embalažne enote:

0,75 l



	odstranjuje	lesene površine	kovinske površine	nanašanje	čiščenje	pred ponovno zaščito
COLOR ODSTRANJEVALEC PREMAZOV	<ul style="list-style-type: none"> <li>• EMAJLE</li> <li>• LAKE</li> <li>• LAZURE</li> </ul>	✓	✓	<ul style="list-style-type: none"> <li>• lopatica</li> <li>• čopič</li> </ul>	<ul style="list-style-type: none"> <li>• lopatica</li> <li>• krtača</li> </ul>	✓

pred ponovno zaščito	poraba za odstranitev enega sloja	shranjevanje
čiščenje površine z vodo in sušenje	0,75 l = 1,5 – 2,25 m <sup>2</sup> 1 l = 2 – 3 m <sup>2</sup>	od + 5 °C do + 25 °C






## COLOR BASIC

Barvna karta COLOR Basic zajema 150 različnih barvnih odtenkov, tako naravnih tonov kot pastelnih odtenkov oranžne, roza, vijolične, zelene pa vse do najnežnejših odtenkov modre barve. S skrbno izbiro receptur smo uspeli združiti vse zahteve sodobnega uporabnika, tako z vidika pestrosti izbire, kot prave kakovosti in prave cene.

Izbrani odtenek z barvne karte COLOR Basic boste lahko pripravili na mešalnem sistemu HELIOMIX s COLOR NOTRANJO ZIDNO BARVO in COLOR FASADNO BARVO. Posebej pripravljene recepture po barvni karti COLOR Basic vam jamčijo tudi za ustrezno stopnjo ponovljivosti nianse.



# ZIDNE POVRŠINE

- notranja zidna barva
  - fasadna barva
  - emulzija 1 : 5
- 



# NOTRANJA ZIDNA BARVA

## KAJ

COLOR NOTRANJA ZIDNA BARVA je namenjena za oplesk sten in stropov v notranjih prostorih vaše hiše ali stanovanja, saj se dobro oprijema na večino podlag – ometanih, kitanih, betonskih, opečnatih ali drugih notranjih sten.

## ZAKAJ

Ob pravih pogojih vam COLOR NOTRANJA ZIDNA BARVA zagotavlja kakovosten videz in zaščito, ki si ju vaš dom zasluži. COLOR NOTRANJO ZIDNO BARVO odlikujeta odlična kritnost in dober oprijem na podlage. Ker je paroprepustna, ne zapira površine. COLOR NOTRANJA ZIDNA BARVA je odporna na suho brisanje, tako bodo z njo vaše notranje stene dolgo ohranile svež videz.

## KAKO

Pred uporabo COLOR NOTRANJE ZIDNE BARVE podlago očistimo, odstranimo slabo vezane delce in impregniramo s COLOR EMULZIJO 1 : 5. COLOR NOTRANJO ZIDNO BARVO nanašamo s čopičem, valjčkom ali brizganjem v dveh slojih za novo barvanje, za obnavljanje pa zadostuje že en sam sloj. Prvi sloj redčimo z vodo do največ 15 %, drugega pa do največ 10 %. Čas sušenja je od 4 do 12 ur, odvisno od zračne vlage in temperature prostora. Premaz je presušen po 3 dneh.





Emblažne enote:

5 l    14 l

	notranje površine (stene, stropi)	suho brisanje	pokrivna barva		
COLOR NOTRANJA ZIDNA BARVA	✓	✓	✓		
predpriprava površine	nanašanje	sušenje	število nanosov	poraba v dveh slojih	shranjevanje
suha, trdna, očiščena (priporočamo impregnacijo s COLOR EMULZIJO)	<ul style="list-style-type: none"> <li>• valjček</li> <li>• čopič</li> <li>• brizganje</li> </ul>	4 – 12 ur	2 x (priporočeno)	5 l = 25 – 35 m <sup>2</sup> 14 l = 70 – 100 m <sup>2</sup>	od + 5 °C do + 35 °C

# FASADNA BARVA

## KAJ

COLOR FASADNA BARVA je namenjena zaščiti in za oplesk novih kot tudi za obnovo starih zunanjih površin - ometa, betona in drugih mineralnih površin.

## ZAKAJ

S COLOR FASADNO BARVO zaščitimo zunanje površine pred vremenskimi vplivi in škodljivimi vplivi industrijske atmosfere. Odlikuje jo dobra kritnost in dober oprijem na različne podlage.

## KAKO

Pred uporabo COLOR FASADNE BARVE mora biti podlaga trdna, suha, dobro očiščena in impregnirana s COLOR EMULZIJO 1 : 5. COLOR FASADNO BARVO nanašamo s čopičem, valjčkom ali brizganjem pri delovni temperaturi med + 5 °C do + 30 °C. COLOR FASADNO BARVO po potrebi redčimo z vodo do največ 15 % (odvisno od načina nanašanja). Naslednji sloj barve na površino nanašamo po 24 urah.







Embalažne enote:

5 l

14 l

	zunanje površine	beton, omet, minerali	pokrivna barva	zaščita pred vremenskimi vplivi (sonce, dež, sneg)	zaščita pred vplivi industrijske atmosfere
<b>COLOR FASADNA BARVA</b>	✓	✓	✓	✓	✓

predpriprava površine	nanašanje	sušenje	število nanosov	poraba v dveh slojih	shranjevanje
suha, trdna, očiščena (priporočamo impregnacijo s COLOR EMULZIJO)	<ul style="list-style-type: none"> <li>• čopič</li> <li>• valjček</li> <li>• airless brizg.</li> </ul>	24 ur	2 x (priporočeno)	5 l = 15 – 20 m <sup>2</sup> 14 l = 40 – 60 m <sup>2</sup>	od + 5 °C do + 35 °C



# EMULZIJA 1 : 5

## KAJ

COLOR EMULZIJA 1 : 5 je osnovni premaz, ki izboljša učinek pleskanja in oprijem COLOR NOTRANJE ZIDNE BARVE ali COLOR FASADNE BARVE na skredane, krušljive in porozne površine.

## ZAKAJ

Če so vaše stene skredane, krušljive ali porozne, boste z uporabo COLOR EMULZIJE izboljšali učinek obnove. COLOR EMULZIJA 1 : 5 se vpija v podlago, zmanjšuje vpojnost površine, veže slabo vezane delce in tako bistveno izboljša oprijem barv na podlago.

## KAKO

Površino pred nanosom Color emulzije očistimo, odstranimo slabo vezane delce in popravimo poškodbe. COLOR EMULZIJO 1 : 5 redčimo z vodo v razmerju 1 : 5, in sicer 1 del COLOR EMULZIJE in 5 delov vode. Na suho podlago jo nanesemo s čopičem, valjčkom ali brizganjem. Orodje po uporabi očistite z vodo. Pazite, da emulzija med shranjevanjem ne zmrzne, ker v tem primeru ni več uporabna.





Embalažne enote:

11

	zunanje površine	notranje površine	izboljša oprijem	redčenje	nanašanje	sušenje	število nanosov	poraba za en sloj
COLOR EMULZIJA 1:5	✓	✓	• barve	voda	• čopič • valjček • brizganje	do 12 ur	1 x	1 l = 8-12 m <sup>2</sup>

shranjevanje

od + 5 °C  
do + 35 °C



SAP ID	NAZIV IZDELKA	m.e.	emb.	ean koda	št. kos. v kartonu
--------	---------------	------	------	----------	--------------------

### COLOR LAZURE

47860002	COLOR LAZURA 1 BREZBARVNA	lit.	0,75	3838847120721	6
47860502	COLOR LAZURA 8 MACESEN	lit.	0,75	3838847120820	6
47860102	COLOR LAZURA 2 SV. BOR	lit.	0,75	3838847120745	6
47860402	COLOR LAZURA 7 MAHAGONIJ	lit.	0,75	3838847120806	6
47860702	COLOR LAZURA 93 HRAST	lit.	0,75	3838847120868	6
47860202	COLOR LAZURA 3 TIK	lit.	0,75	3838847120769	6
47860302	COLOR LAZURA 4 OREH	lit.	0,75	3838847120783	6
47860602	COLOR LAZURA 9 PALISANDER	lit.	0,75	3838847120844	6
47860003	COLOR LAZURA 1 BREZBARVNA	lit.	2,5	3838847120738	6
47860503	COLOR LAZURA 8 MACESEN	lit.	2,5	3838847120837	6
47860103	COLOR LAZURA 2 SV. BOR	lit.	2,5	3838847120752	6
47860403	COLOR LAZURA 7 MAHAGONIJ	lit.	2,5	3838847120813	6
47860703	COLOR LAZURA 93 HRAST	lit.	2,5	3838847120875	6
47860203	COLOR LAZURA 3 TEAK	lit.	2,5	3838847120776	6
47860303	COLOR LAZURA 4 OREH	lit.	2,5	3838847120790	6
47860603	COLOR LAZURA 9 PALISANDER	lit.	2,5	3838847120851	6
47860004	COLOR LAZURA 1 BREZBARVNA	lit.	5	3838847121322	3
47860504	COLOR LAZURA 8 MACESEN	lit.	5	3838847121377	3
47860104	COLOR LAZURA 2 SV. BOR	lit.	5	3838847121339	3
47860404	COLOR LAZURA 7 MAHAGONIJ	lit.	5	3838847121360	3
47860704	COLOR LAZURA 93 HRAST	lit.	5	3838847121391	3
47860204	COLOR LAZURA 3 TEAK	lit.	5	3838847121346	3
47860304	COLOR LAZURA 4 OREH	lit.	5	3838847121353	3
47860604	COLOR LAZURA 9 PALISANDER	lit.	5	3838847121384	3

### COLOR LAKI

47862702	COLOR LAK	lit.	0,75	3838847121810	6
47862402	COLOR HITROSUŠEČI TEM. LAK	lit.	0,75	3838847121674	6
47862502	COLOR HITROSUŠEČI LAK SIJAJNI	lit.	0,75	3838847121698	6
47862602	COLOR HITROSUŠEČI LAK POLMAT	lit.	0,75	3838847121711	6

### COLOR TEMELJNI PREMAZI

47863301	COLOR KIT ZA LES	kg.	0,50	3838847121643	6
47863302	COLOR KIT ZA LES	kg.	0,90	3838847121650	6
47862001	COLOR TEMELJ ZA LES BELI	lit.	0,65	3838847121551	6
47862101	COLOR TEMELJ ZA KOVINO SIMI	lit.	0,65	3838847121544	6
47930001	COLOR TEMELJ ZA KOVINO RDEČI	lit.	0,65	3838847127706	6
47862003	COLOR TEMELJ ZA LES BELI	lit.	3,5	3838847126419	3
47862103	COLOR TEMELJ ZA KOVINO SIMI	lit.	3,5	3838847126426	3

SAP ID      NAZIV IZDELKA      m.e.      emb.      ean koda      št. kos. v kartonu

#### COLOR EMAJLI

47860801	COLOR EMAJL RAL 9010 BELA	lit.	0,65	3838915673166	6
47860901	COLOR EMAJL RAL 1003 RUMENA	lit.	0,65	3838915673159	6
47861001	COLOR EMAJL RAL 1015 KREM	lit.	0,65	3838915673135	6
47861101	COLOR EMAJL RAL 3000 RDEČA	lit.	0,65	3838915673128	6
47861201	COLOR EMAJL RAL 5010 MODRA	lit.	0,65	3838915673111	6
47861301	COLOR EMAJL RAL 6001 ZELENA	lit.	0,65	3838915673104	6
47861501	COLOR EMAJL RAL 8011 RJAVA	lit.	0,65	3838915673081	6
47861801	COLOR EMAJL RAL 7037 SIVA	lit.	0,65	3838915673050	6
47861901	COLOR EMAJL RAL 9005 ČRNA	lit.	0,65	3838915673043	6
47860803	COLOR EMAJL RAL 9010 BELA	lit.	3,5	3838847124521	3
47860903	COLOR EMAJL RAL 1003 RUMENA	lit.	3,5	3838847124538	3
47861003	COLOR EMAJL RAL 1015 KREM	lit.	3,5	3838847124545	3
47861103	COLOR EMAJL RAL 3000 RDEČA	lit.	3,5	3838847124552	3
47861203	COLOR EMAJL RAL 5010 MODRA	lit.	3,5	3838847124569	3
47861303	COLOR EMAJL RAL 6001 ZELENA	lit.	3,5	3838847124576	3
47861503	COLOR EMAJL RAL 8011 RJAVA	lit.	3,5	3838847124590	3
47861803	COLOR EMAJL RAL 7037 SIVA	lit.	3,5	3838847124620	3
47861903	COLOR EMAJL RAL 9005 ČRNA	lit.	3,5	3838847124637	3

#### COLOR RAZREDČILA

47862202	COLOR EMAJL RAZREDČILO	lit.	1	3838847121438	12
47862302	COLOR NITRO REZREDČILO	lit.	1	3838847121421	12
47864902	COLOR ODSTRANJEVALEC PREMAZOV	lit.	0.75	3838847127317	6

#### COLOR NOTRANJE ZIDNE BARVE

47643602	COLOR EMULZIJA 1 : 5	lit.	1	3838847704112	12
47643704	COLOR - NOTRANJA ZIDNA BARVA BELA	lit.	5	3838847704143	2
47643705	COLOR - NOTRANJA ZIDNA BARVA BELA	lit.	14	3838847704150	1

#### COLOR FASADNE BARVE

47643602	COLOR EMULZIJA 1 : 5	lit.	1	3838847704112	12
47644604	COLOR FASADNA BARVA BELA	lit.	5	3838847704129	2
47644605	COLOR FASADNA BARVA BELA	lit.	14	3838847704136	1

legenda:      lesene površine      lesene in kovinske površine      razredčila      zidne površine











**Helios TBLUS** d.o.o.

Količevo 65, 1230 Domžale, Slovenija

**T** +386 1 722 40 00 **F** +386 1 722 43 10

**E** [deco.coatings@helios.si](mailto:deco.coatings@helios.si)

[www.color.si](http://www.color.si)

Član evropske Skupine Helios.